




Kurzanleitung 1. TC Weinböhla 1994 e.V. Buchungssystem

Schritt 1: Buchungsseite öffnen

Per App:

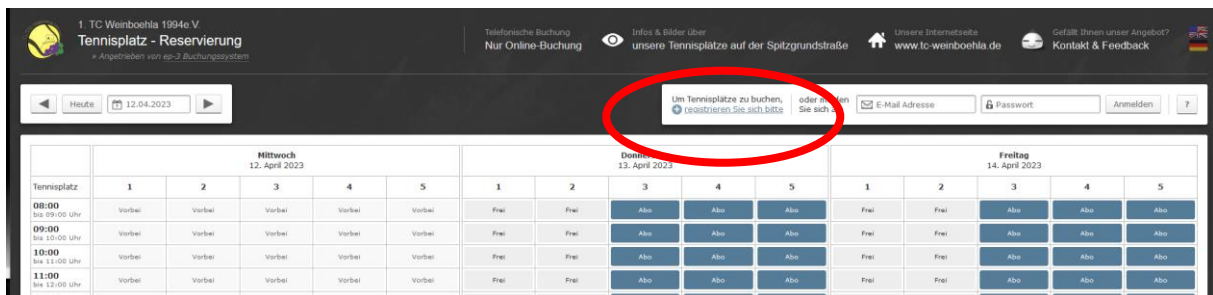


Per Homepage:



Schritt 2: Registrierung

Bitte zuerst registrieren:





...können Sie dann eine oder mehrere Buchungen zu den mit „Frei“ gekennzeichneten Feldern im Kalender vornehmen. Der Kalender zeigt dabei nur volle Stunden an. Bei der Buchung sind aber auch halbstündige Buchungen möglich.

Mit Flutlichtanlage

Tennisplatz 2

Donnerstag, 13. April 2023
14:00 bis 15:00 Uhr

Dieser Tennisplatz ist noch frei.

14:00 bis 15:00 Uhr

14:00 bis 14:30 Uhr

14:00 bis 15:00 Uhr

14:00 bis 15:30 Uhr

14:00 bis 16:00 Uhr

14:00 bis 16:30 Uhr

14:00 bis 17:00 Uhr

14:00 bis 17:30 Uhr

14:00 bis 18:00 Uhr

14:00 bis 18:30 Uhr

14:00 bis 19:00 Uhr

14:00 bis 19:30 Uhr

14:00 bis 20:00 Uhr

14:00 bis 20:30 Uhr

14:00 bis 21:00 Uhr

14:00 bis 21:30 Uhr

14:00 bis 22:00 Uhr

Nach dem Klick auf „Jetzt Buchen“ bitte die Anzahl der Spieler eintragen. Dabei ist die Anzahl je Platz auf 4 Personen begrenzt. Bei Bedarf können weitere Personen später als Anmerkung hinzugefügt werden.

Nach Auswahl der Anzahl bitte die Namen der Mitspieler eintragen. Die optionale Eintragung ist hier nur für die Tennisschule Ballplanet gedacht.

Tennisplatz 2

Donnerstag, 13. April 2023
14:00 bis 15:00 Uhr

Sie sind dabei, diesen Tennisplatz zu buchen.

Wie viele Spieler?

Die Namen der anderen Spieler sind optional

Weiter zur Übersicht



Die Buchung erscheint dann als grüne Darstellung im Kalender.

Donnerstag 13. April 2023				
1	2	3	4	5
Frei	Frei	Gesperrt	Gesperrt	Gesperrt
Frei	Frei	Gesperrt	Gesperrt	Gesperrt
Frei	Frei	Gesperrt	Gesperrt	Gesperrt
Frei	Frei	Gesperrt	Gesperrt	Gesperrt
Frei	Frei	Gesperrt	Gesperrt	Gesperrt
Frei	Frei	Gesperrt	Gesperrt	Gesperrt
Frei	Frei	Gesperrt	Gesperrt	Gesperrt
Frei	Ihre Buchung	Gesperrt	Gesperrt	Gesperrt
Frei	Frei	Gesperrt	Gesperrt	Gesperrt
Frei	Frei	Belegt	Belegt	Belegt
Frei	Frei	Belegt	Belegt	Belegt
Frei	Frei	Belegt	Belegt	Belegt
Frei	Frei	Geschlossen	Geschlossen	Geschlossen
Frei	Frei	Geschlossen	Geschlossen	Geschlossen

Schritt 4: Buchungen stornieren

Wir bitten euch bei Nicht-Bedarf reserviert Stunden im Buchungstool wieder zu stornieren. Dies ist möglich mit Auswahl der gebuchten Stunde oder Stunden und durch klick auf „Buchung stornieren“



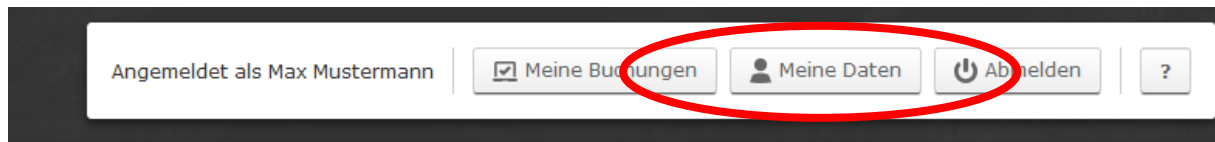


Weitere Infos

Im Kalender werden euch die Namen der Personen oder Personengruppen angezeigt, die aktuell Plätze reserviert haben. Die Ansicht ermöglicht euch bei Bedarf Kontakt mit den angezeigten Personen aufzunehmen, um mögliche Konflikte bei Buchungen zu klären.

Personengruppen, wie z.B. Damen-Training sind wöchentliche Abo-Buchungen. Hierzu bitte bei Bedarf die jeweiligen Mannschaftsführer kontaktieren.

Für den Fall ihr müsst euch Daten ändern (Email, Passwort, Name etc.) könnt ihr dies unter „Meine Daten“ entsprechend anpassen.



Fragen und Anmerkungen

In unserer App könnt ihr unter Chat mit Klick auf Plus im rechten oberen Bereich den Kanal „Reservierungstool“ hinzufügen und Fragen und Anmerkungen dort eintragen.

